


EXCMO. AYUNTAMIENTO
DE
CHICLANA DE LA FRA.

LIBRO ACTA DE ARQUEO




EJERCICIO 2.017




EXCMO. AYUNTAMIENTO DE CHICLANA DE LA FRONTERA (CÁDIZ)

ACTA DE ARQUEO. PRESUPUESTO 2017. Período desde 1/1 a 31/12.

Existencia anterior al período	6.902.315,68
INGRESOS	
De Presupuesto.	71.756.641,52
Por operaciones no Presup.	53.449.125,42
Por Reintegros de Pago.	5.733,62
De Recursos de Otros Entes.	0,00
Por Movimientos Internos.	68.368.376,21
De Operaciones Comerciales.	0,00
TOTAL INGRESOS	193.579.876,77
Suman Existencias + Ingresos	200.482.192,45
PAGOS	
De Presupuesto.	65.913.574,63
Por operaciones no Presup.	56.358.955,29
Por Devolución de Ingresos.	875.660,51
De Recursos de Otros Entes.	0,00
Por Movimientos Internos.	68.368.376,21
De Operaciones Comerciales.	0,00
Por diferencias de redondeo del Euro	0,00
TOTAL PAGOS	191.516.566,64
Existencias a fin del período	8.965.625,81



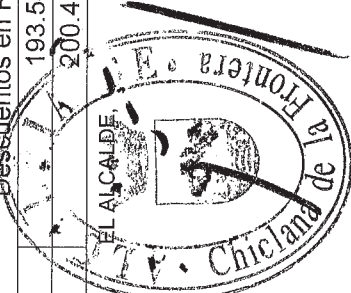





EXCMO. AYUNTAMIENTO DE CHICLANA DE LA FRONTERA (CÁDIZ)

ACTA DE ARQUEO. PRESUPUESTO 2017. Período desde 1/1 a 31/12.

ESTADO DEMOSTRATIVO DEL ACTA DE ARQUEO

INGRESOS	INGRESOS BRUTOS	AJUSTES	INGRESOS LIQUIDOS
Existencia anterior al periodo	6.902.315,68		6.902.315,68
De Presupuesto de Ingresos, directos en Tesorería	27.635.993,78		27.635.993,78
Descontados en Pagos de Pto. Gastos	83.631,70	-83.631,70	0,00
Descontados en Pagos No Presupuestarios	141.776,97	-141.776,97	0,00
Descontados en Pagos por Dev. Ingresos	0,00	0,00	0,00
Descontados en Pagos de Recursos Otros Entes	0,00	0,00	0,00
Aplicaciones Definitivas de Ingresos Presupuestarios	43.895.239,07	-43.895.239,07	0,00
De Operaciones No Presupuestarias, directos en Tesorería	258.300,56		258.300,56
Descontados en Pagos de Pto. Gastos	8.447.436,47	-8.447.436,47	0,00
Descontados en Pagos No Presupuestarios	662.777,40	-662.777,40	0,00
Descontados en Pagos por Dev. Ingresos	60.812,16	-60.812,16	0,00
Descontados en Pagos de Recursos Otros Entes	0,00	0,00	0,00
Ingresos de IVA Repercutido Deducible	0,00		0,00
Aplicaciones Provisionales de Ingresos	0,00		0,00
Aplicaciones Definitivas de Ingresos No Presupuestarios	43.459.024,43		43.459.024,43
Aplicaciones Definitivas de IVA Repercutido Deducible	560.774,40	-560.774,40	0,00
Por Reintegros de Pagos, directos en Tesorería	0,00	0,00	0,00
Descontados en Pagos a Reintegros de Gastos	903,17		903,17
Aplicaciones Definitivas a Reintegros de Gastos	2.992,38	-2.992,38	0,00
De Recursos de otros Entes Públicos, directos en Tesorería	1.838,07	-1.838,07	0,00
Aplicaciones Definitivas a Recursos de otros Entes	0,00	0,00	0,00
Por Movimientos Internos de Tesorería	0,00	0,00	0,00
De Operaciones Comerciales	68.368.376,21		68.368.376,21
	0,00		0,00
TOTAL INGRESOS	Desuertos en Reintegros	0,00	0,00
	193.548.752,86	-53.857.278,62	139.722.598,15
Suman Existencias más INGRESOS	200.482.192,45		146.624.913,83





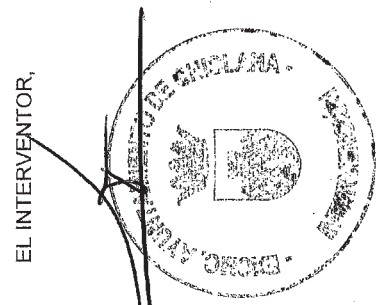
EXCMO. AYUNTAMIENTO DE CHICLANA DE LA FRONTERA (CÁDIZ)

ACTA DE ARQUEO. PRESUPUESTO 2017. Período desde 1/1 a 31/12.

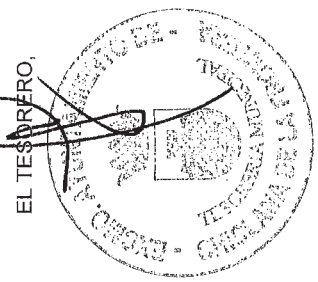
ESTADO DEMOSTRATIVO DEL ACTA DE ARQUEO

PAGOS	PAGOS BRUTOS	AJUSTES	PAGOS LIQUIDOS
De Presupuesto, directos en Tesorería	65.913.574,63		65.913.574,63
De Operaciones No Presupuestarias, directos en Tesorería	11.901.103,75		11.901.103,75
Pagos de IVA Soportado Deducible en Gastos	0,00		0,00
Pagos de IVA Soportado en Oper. No Presupuestaria	0,00		0,00
Pagos de IVA Soportado en Dev. De Ingresos	0,00		0,00
Por descuentos No Presupuestarios en Reintegros de Gastos	0,00		0,00
Por descuentos No Presupuestarios en Reintegros de R.O.E.	0,00		0,00
Por Aplicaciones Definitivas de Ingresos	44.457.851,54	-44.457.851,54	0,00
Por Devolución de Ingresos, directos de Tesorería	875.660,51		875.660,51
Descontados en Reintegros de Pagos de Pto. De Gastos	0,00	0,00	0,00
Descontados en Reintegros de Pagos de Recursos Otros Entes	0,00	0,00	0,00
De Recursos de otros Entes Públicos	0,00		0,00
Por Movimientos Internos de Tesorería	68.368.376,21		68.368.376,21
De Operaciones Comerciales	0,00		0,00
TOTAL PAGOS	Descuentos en Pagos	-9.399.427,08	-9.399.427,08
Existencias a fin del período	191.516.566,64	-53.857.278,62	137.659.288,02
	8.965.625,81		8.965.625,81

EL INTERVENTOR,



EL TESORERO,



EL REGAÑIDE,

